

Monteringssats

3 st rostfria klämmor
3 st monteringsbleck
3 st M5x50 mm skruv
3 st M5x16 mm skruv
3 st M5 mutter
3 st distanshylsor

ANKAROLINA 56 - 35 - 24/25

MONTERINGSANVISNING

Gavlarna är ihopskruvade på 10/8 ställen.

Vid montering används normalt 3 st infästningspunkter.

Därmed har Du 10/8 möjliga infästningspunkter att välja på.

50 mm skruvarna ersätter de befintliga skruvarna i gaveln för att nå igenom klämmorna eller monteringsblecken.

Monteringsbleckens hål sitter ej symmetriskt. Detta medför att blecket får extra stöd mot pulpitören. (se fig. 2.)

Om något rör i pulpiten skulle vara klenare än de normala 25 mm, går det utmärkt att linda självvulkaniserande tejp under klämman.

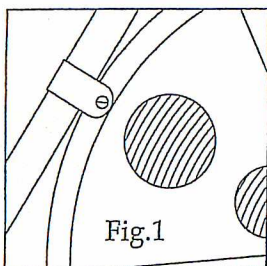


Fig.1

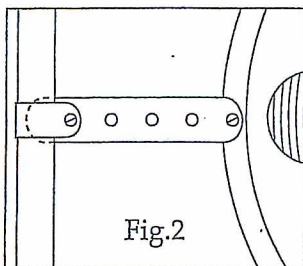


Fig.2

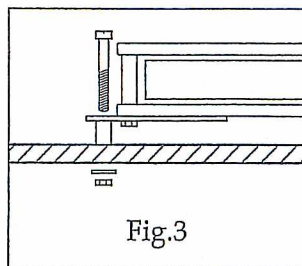


Fig.3

Montering direkt mot rör. Byt ut gavelns skruv mot en 50 mm Gaveln kan givetvis monteras omlott mot röret. Överlappet kan varieras med ett monteringsbleck.

Då du ej når röret, används ett monteringsbleck och en klämman, som monteras med en 16 mm skruv och mutter.

Montering är bäst på insidan pulpit, men det fungerar även på skott, lucka, rufftak mm. Avväxla med monteringsbleck och använd distanshylsa, så att inte vindans nav tar i.

OBS! Det går utmärkt att montera Ankarolinan vinkelrätt mot långskeppslinjen och låta bandet löpa runt ett pulpitör vid ankring.

BRUKSANVISNING

Innan ankring - var noga med att Ni är på ankringsbart vatten med god marginal till botten.

Vinschhandtaget skall ej sitta fast på vindan när Ni kastar ankar.

Drag ut bandet 3-5 meter. Schackla på ankaret och lägg därefter i det i vattnet.

Även om ni har hela 56 eller 35 meter till Ert förfogande, var ändå uppmärksam så att ni inte ankrar för långt från land eller på för djupt vatten.

När ni skall ta upp ankaret, använd då vinschhandtaget för att veva in slacket på bandet, fatta därefter bandet med händerna och tag upp ankaret för hand.

VIKTIG INFORMATION

ANKAROLINA 56/25 har en brottstyrka på 2,5 ton, bandbredd 25 mm och längd 56 meter.

ANKAROLINA 35/25 har en brottstyrka på 1,5 ton, bandbredd 25 mm och längd 35 meter

ANKAROLINA 24/25 har en brottstyrka på 2,5 ton, bandbredd 25 mm och längd 24 meter

Ankarolinan är ingen kraftvinsch, utan i första hand ett bandmagasin. Utsätt den därför inte för omild behandling.

Alla Ankarolinor är gjorda så att bandet skall vevas in medurs. Men om så önskas, går det även att vända navet för moturs rotation. Drag i så fall först ut bandet, skruva isär gavlarna, vänd navet ett ½ varv samt återmontera gavlarna.

Det går även att sträcka bandet via en vanlig skotvinsch. Då bandets anläggningsyta är mycket större än för en lina, så räcker det med att linda 1 - 1 ½ varv om vinschen för att det inte skall slira.

OBS! Se till att bandet löper diagonalt på trumman, annars kommer bandet i kläm!

Vid eventuellt förlorade delar, finns det reservdelar att köpa, även lösa band. Om detta skulle ske, tag då kontakt med din båttillbehörsaffär.